


# AKTIVNOSTI ŠPJ U OŠ MALEŠNICA

Marica Antić, prof.

# ŠKOLSKA PROMETNA JEDINICA

- ▶ 18. godina
  - ▶ organizator ŠPJ u Gradu Zagrebu – Josip Mataija
  - ▶ reguliranje prometa na križanju (označeno prometnim znakom "školska patrola")
  - ▶ izrada plakata u školi
  - ▶ priprema natjecanja
  - ▶ natjecanje ŠPJ
- 

# Natjecanje ŠPJ

- rješavanje testa
- rješavanje prometnih situacija – poligon
- aktivnosti učenika, članova ŠPJ tijekom školske godine. Članovi ŠPJ (dva učenika) su svaki dan (pola sata prije nastave) bili na križanju. Prometna patrola je dva do tri puta (3., 4. i 5. mjesec) prolazila tim križanjem i dala učenicima bodove. Učenici su se tome veselili i redovito dolazili na križanje. Mislim da bi se to trebalo ponovo uvesti.

# Aktivnosti ŠPJ – Sudjelovanje na božićnoj priredbi





# Odlazak u Arheološki muzej



# Posjet HNK





# Posjet Policijskoj postaji Črnomerec



# Sudjelovanje u organizaciji priredbe za Dan škole





# Odlazak na terensku nastavu





# Pomoć i brojanje učenika pri ulasku u autobus (terenska nastava)



# Sigurno prelaženje učenika preko pješačkog prijelaza





# Šetnja po Papuku – Učenci ŠPJ paze na grupu da se nitko ne izgubi





# Natjecanje ŠPJ



# Veseli i radosni učenici






# A kad pobijede...



# I još puno raznih aktivnosti...

- ▶ posjet bolesnom prijatelju
  - ▶ posjet Tehničkom muzeju
  - ▶ sudjelovanje u organizaciji Županijskog natjecanja iz njemačkog jezika
  - ▶ sportski dani u školi
  - ▶ čišćenje snijega
  - ▶ organizacija predavanja i vožnje biciklom učenika nižih razreda
- 

# Suradnja OŠ Malešnice i Dječjeg vrtića Malešnica

- ▶ osnivanjem ŠPJ u OŠ Malešnica počela je suradnja s Dječjim vrtićem Malešnica
- ▶ sudjelovanje u raznim manifestacijama u vrtići: rolanje, trčanje, sigurno prelaženje preko ceste, vožnja biciklom i sl.

# Projektne dane prometne kulture u Dječjem vrtiću Malešnica

- ▶ posjet ŠPJ Dječjem vrtiću Malešnica
- ▶ organizacija radionica na Projektnim danima prometne kulture u vrtiću

# Priprema za radionicu

- ▶ učenici su dali ideju za tri radionice
- ▶ dogovorili su što će raditi
- ▶ nabavili smo materijal (karton, lijepilo, papir, flomastere i sl.)
- ▶ na satu prometne kulture, tehničke kulture i informatike, učenici su se pripremali za radionice



# Na kartonu su izrađivali križanje cesta, znakove i auta



# Izrada automobila od kartonskih kutija i ljepljivih traka





# Priprema čunjeva



# Priprema je bila pri kraju





- izrada i pisanje pohvalnica
- crtanje smajlića svakom sudioniku radionice





# Dogovor kako pripremiti radionicu





# 1. Radionica – vožnja automobila oko čunjeva









# Promjena sudionika radionice





















Svako dijete koje je prošlo sve čunjeve dobilo je smajličić. Smajličiće su djeca trebala obojati i tada su pristupili na drugu radionicu.





## 2. Radionica – snalaženje na križanju





# Tko ima prednost prolaza?










# Pobjednici







# 3. Radionica

- ▶ djeca i članovi ŠPJ vode razgovor o prometu
  - ▶ djeca su postavljala razna pitanja
  - ▶ učenici su na kraju osmislili kviz na koja su pitanja onda djeca odgovarala
  - ▶ crtali su prometne znakove
- 



# Pitanja, pitanja???







POLICIJA  
ZAGREB  
VOZAČKE DOZVOLE  
HEINZELOVA 98

STOP

P

PAPIR  
DOSTOČA

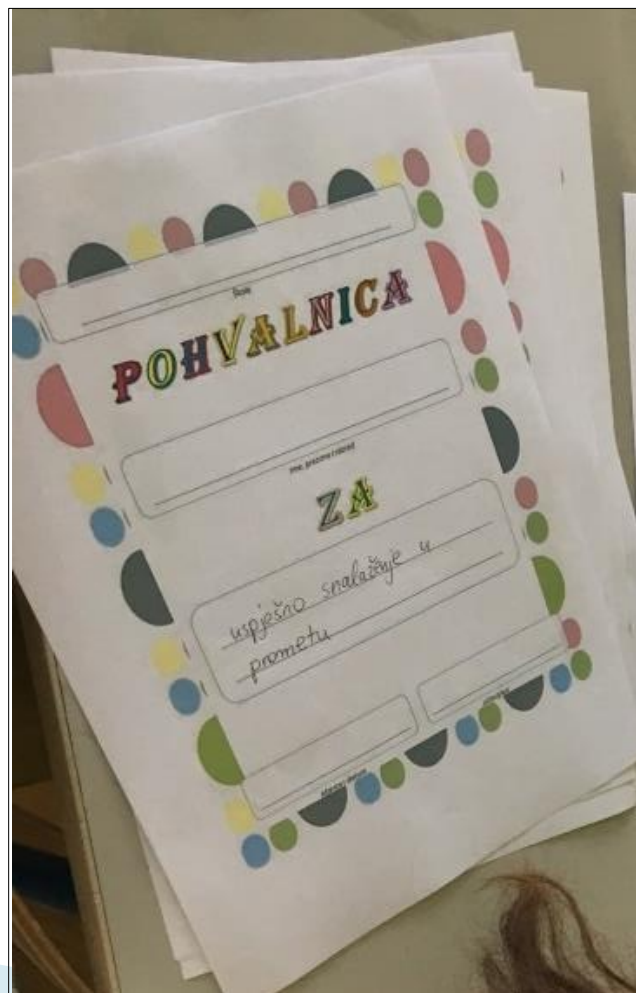


Na kraju radionica sudionici zajedno s članovima ŠPJ izrađivali su vozačku dozvolu.



# Podjela pohvalnica

- ▶ svaka vrtićka skupina dobila je pohvalnicu





# Rado se sjećaju krevetića i dana provedenih u vrtiću





**HVALA NA PAŽNJI!**